

附件：

四川开放大学关于学生通过“川开智慧教务”小程序观看直播课的操作手册

为方便我校学生通过手机端便捷参与课程直播学习、接收上课提醒及查看直播回放，现依托省校“川开智慧教务”小程序，制定本操作手册，具体流程如下：

一、小程序打开方式。

第一种：微信扫描二维码

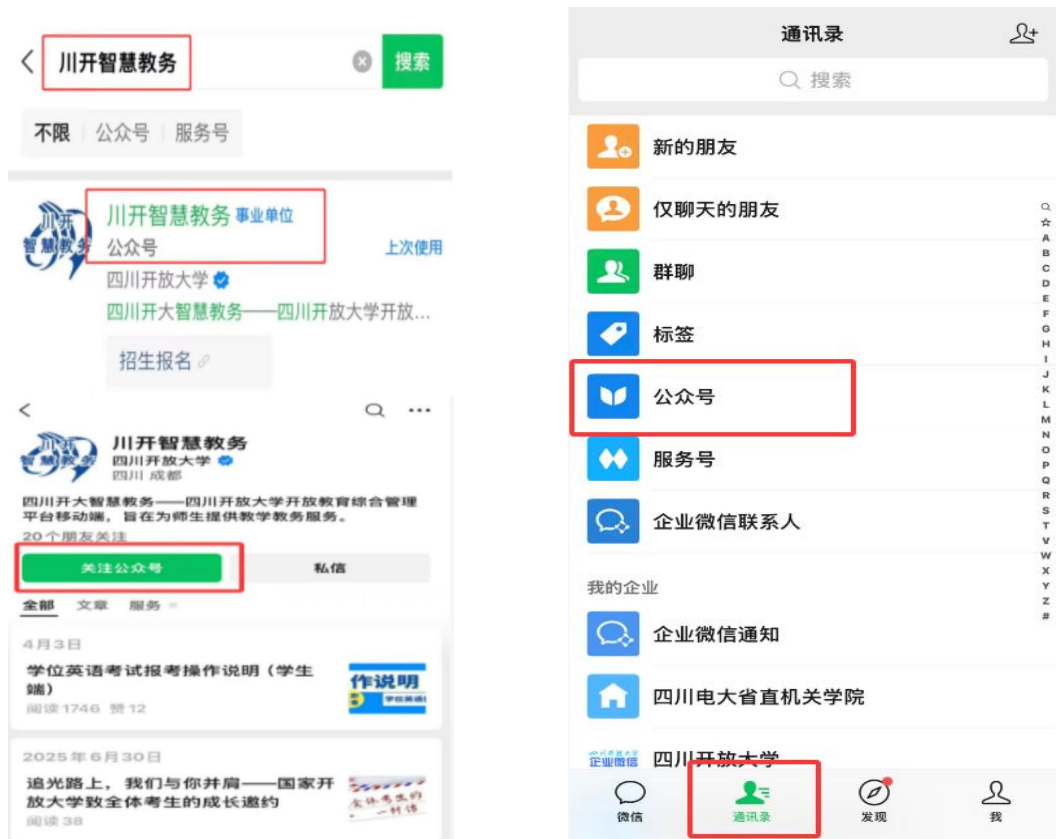


公众号



小程序

第二种：打开微信，点击“通讯录”，在公众号栏目中搜索“川开智慧教务”，点击关注后，点击“私信”打开对话框，在公众号底部“教学教务”栏目中点击“微教务小程序”即可打开“川开智慧教务”小程序。



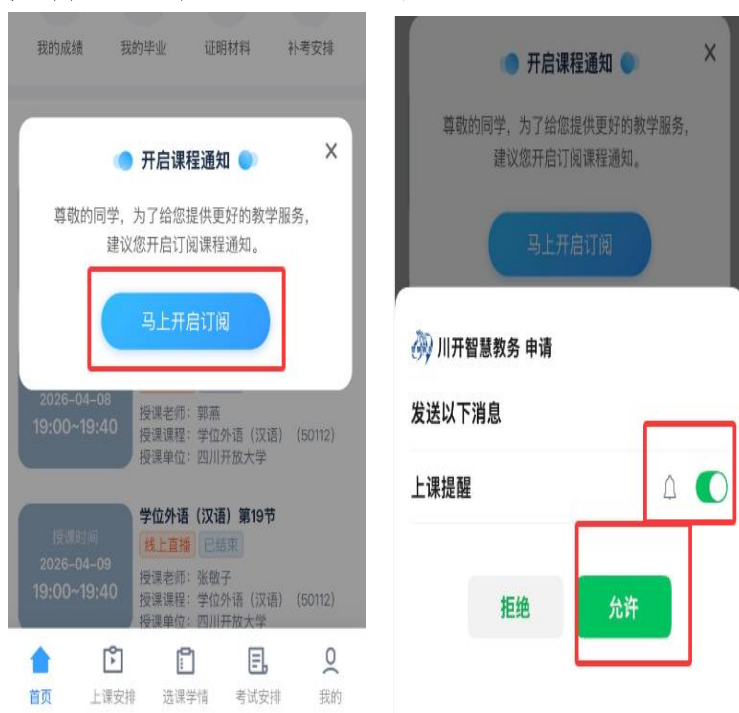
第三种：打开微信，在右上角的“搜索”栏目中输入“川开智慧教务”小程序，找到对应小程序并进入。



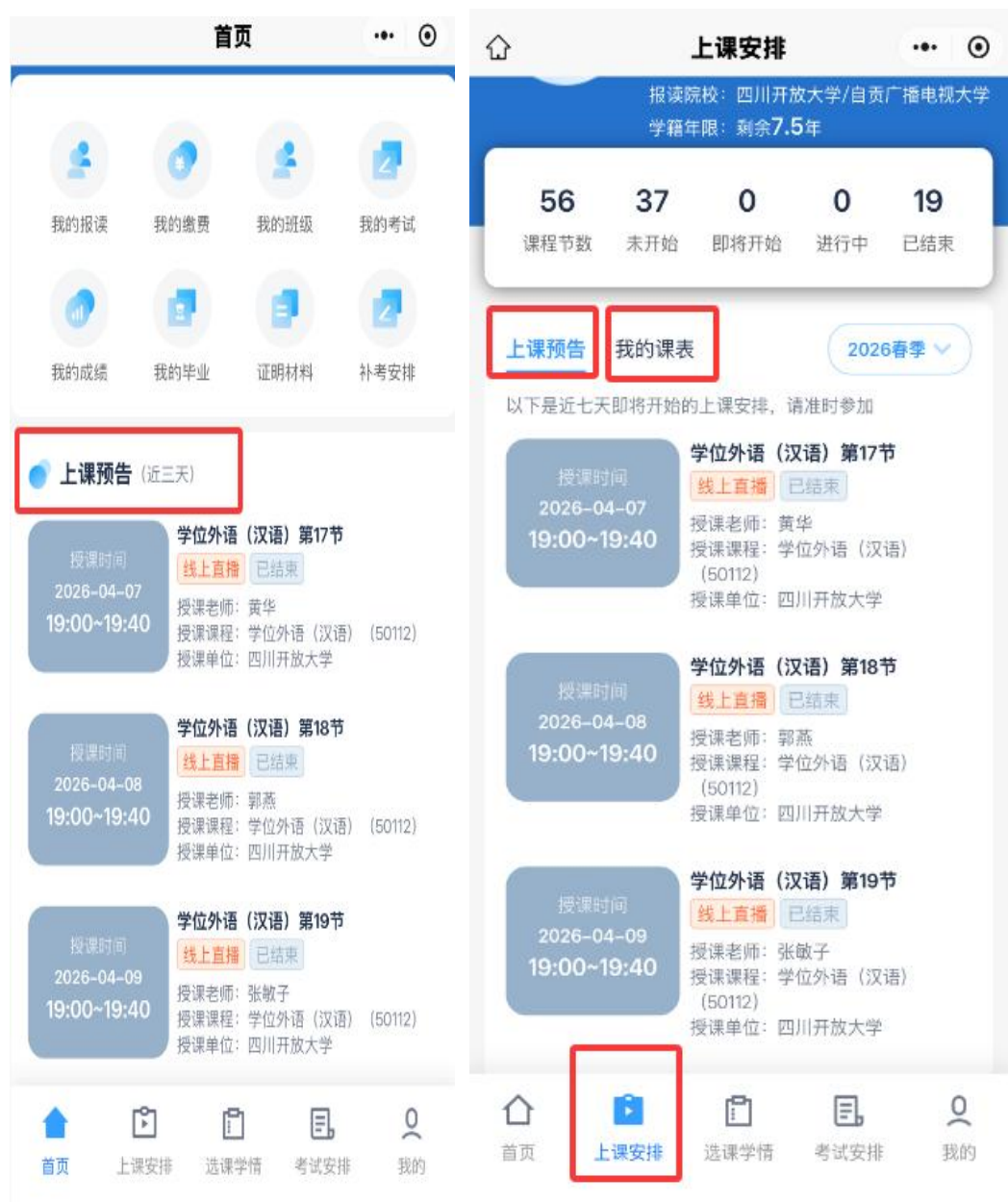
二、登录方法：学生可通过手机号验证码登录，也可通过学号或身份证登录，初始密码为身份证后6位。



三、订阅课程通知。第一次登录之后须点击“马上开启订阅”，随后允许接受上课提醒。完成设置后，直播课程开课，手机将自动接收课程直播推送通知。



四、查看课表。学生可在小程序的“首页”查看近三天的直播课程预告，切换至“上课安排”模块，可查看本人一周内的课程直播课表，点击“我的课表”显示当前学期本人已选课且开设直播的全部课程安排。



五、观看回放。如果当前课程的直播已经结束，可按照以下步骤观看直播回放。①在课程列表或课表中，点击已结

束直播的课程信息；②依次点击“摄像头”图标、“点击播放”，即可开始观看回放；③回放画面中，屏幕上端展示直播 PPT 内容，下端显示授课教师实时画面。

